

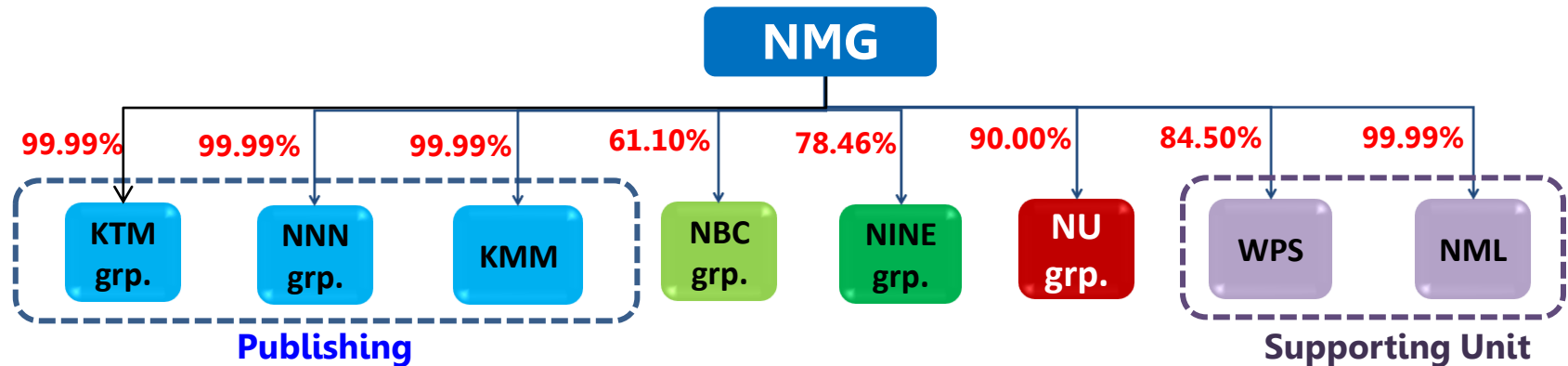


2012

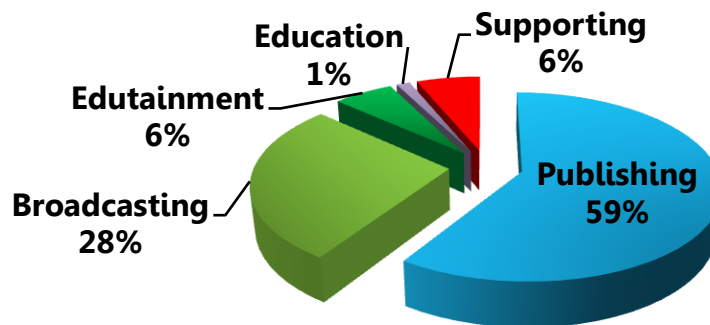
YEAR OF THE  
N POWER



# #Organization structure



## Revenue Breakdown by Business Segment



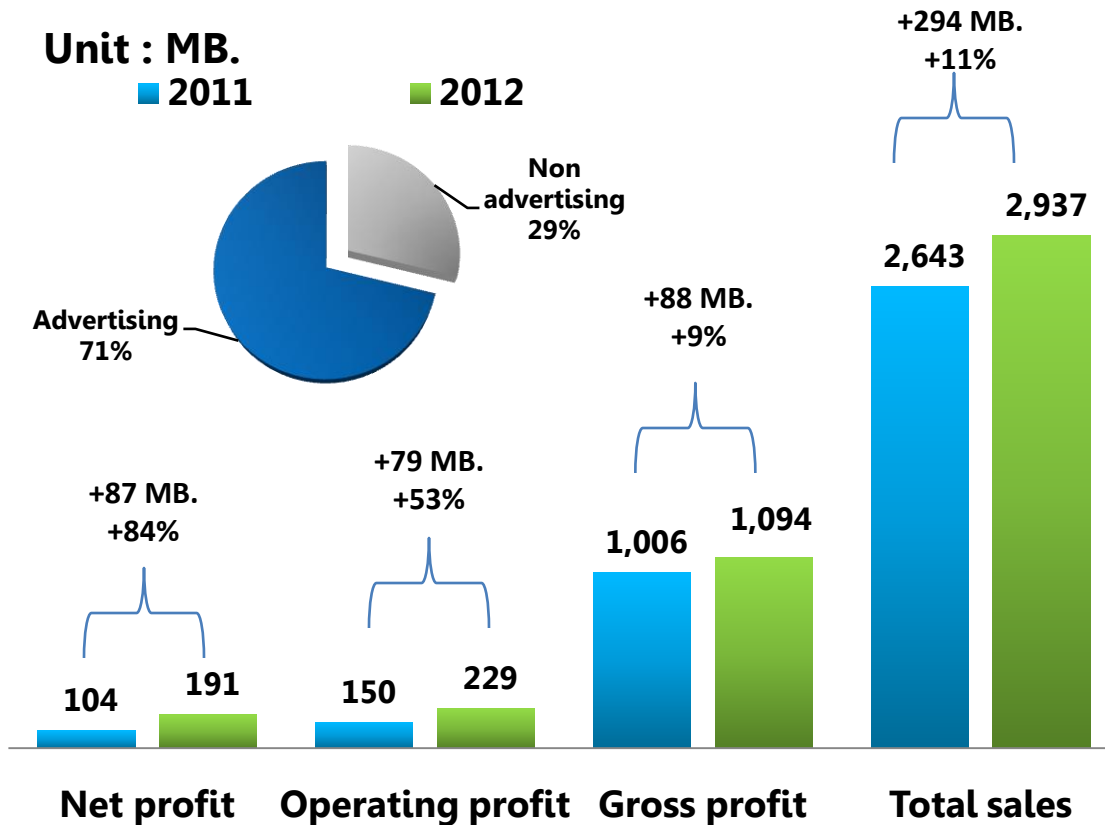
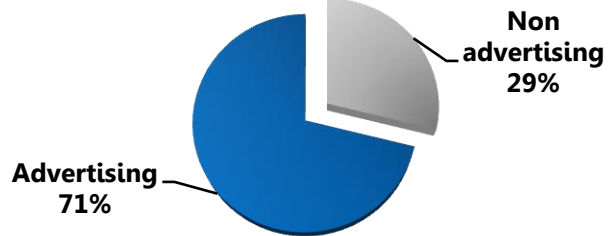
Year 2012

# #2012 Consolidated results

Unit : MB.

■ 2011

■ 2012



**Total Sales**  
THB 2,937 Million

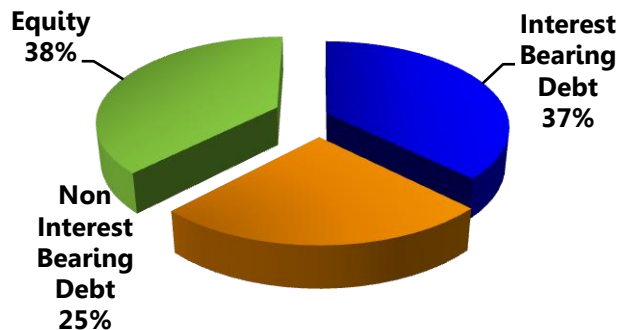
**Total Income**  
THB 3,102 Million

**NET PROFIT**  
THB 191 Million

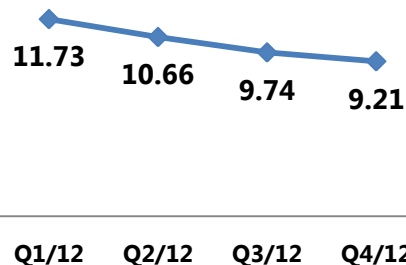
**GROWTH 84%**

# #CONSOLIDATED - KEY RATIOS

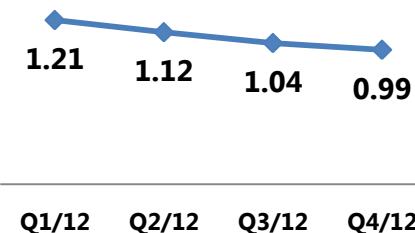
## Gearing Ratios as of 31 December 2012



## Debt/EBITDA

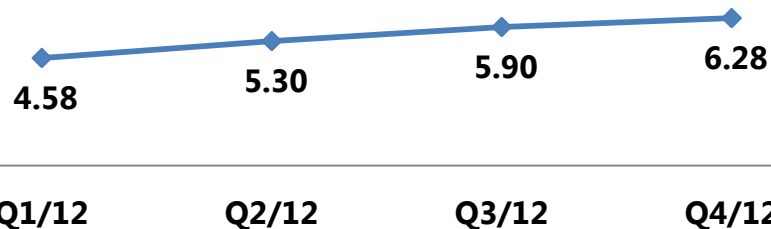


## Debt/Equity



## Interest Coverage Ratios

EBITDA/Interest Expense

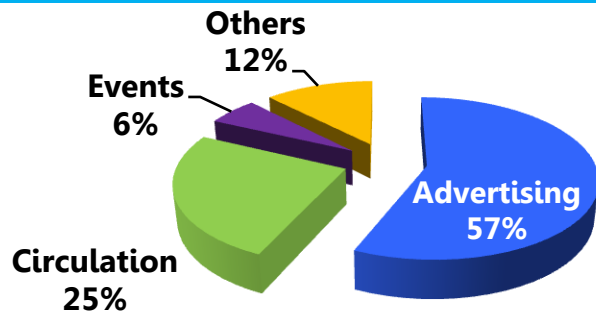


## Market Cap. Growth

-----  
 2011 : THB 1,137 Million  
 2012 : THB 2,900 Million  
 28/02/13 : THB 5,602 Million

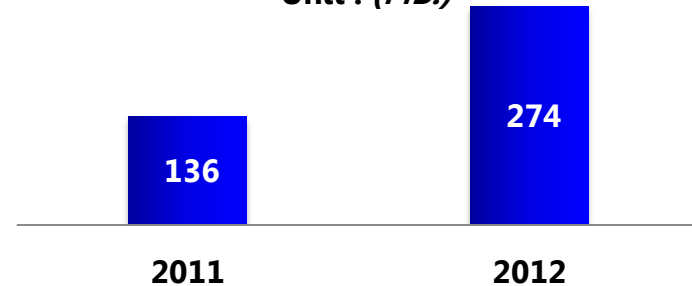
# #NMG - PUBLISHING

## Revenue structure : 2012

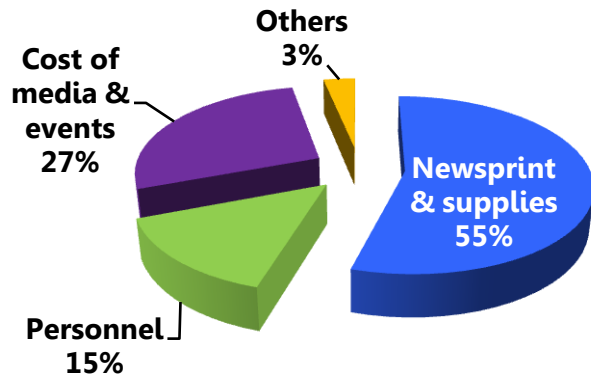


## Operating Performance

Unit : (MB.)



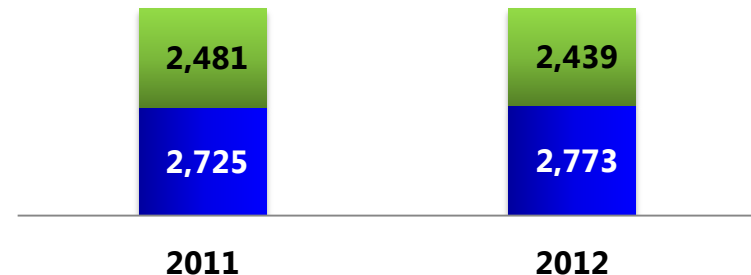
## Cost structure : 2012



## Summary Assets & Liabilities

■ Asset ■ Liabilities

Unit : (MB.)



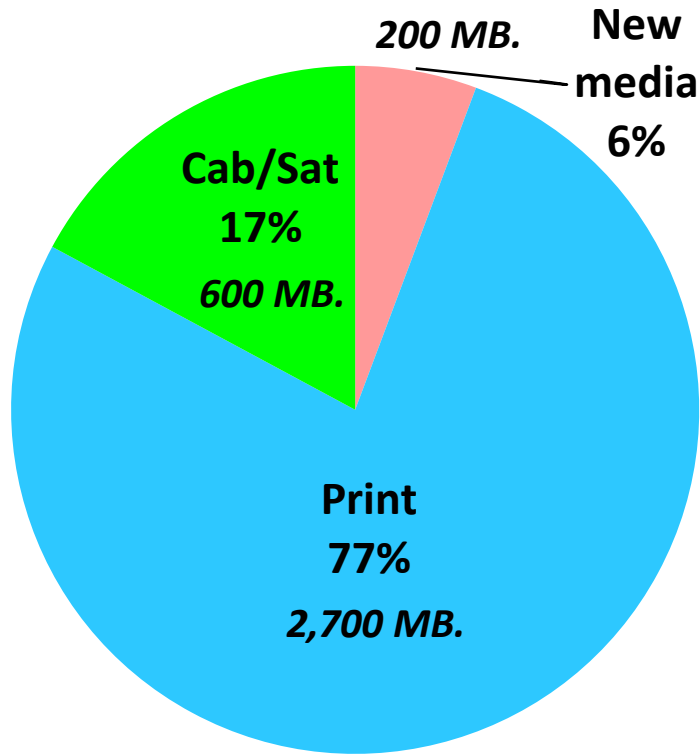
# สรุปข้อมูลเพิ่มทุน NMG



	<b>NMG</b>
<b>ประชุมผู้ถือหุ้น</b>	<b>พฤษภาคม 25 เม.ย. 56</b>
<b>หุ้นชำระแล้ว</b>	<b>1,647.7 ล้านหุ้น</b>
<b>อัตราส่วนหุ้นเพิ่มทุน : หุ้นเดิม</b>	<b>1 : 1</b>
<b>ราคาหุ้นเพิ่มทุน</b>	<b>1.00 บาท</b>
<b>จำนวนเงินเพิ่มทุน</b>	<b>1,647.7 ล้านบาท</b>
<b>ปิดสมุดทะเบียน</b>	<b>15 มี.ค. 56</b>
<b>ระยะเวลาจองซื้อ</b>	<b>10-14 มิ.ย. 56</b>
<b>Warrant 5 ปี ให้ผู้ถือหุ้นที่เพิ่มทุน (จะจดทะเบียนใน SET)</b>	<b>1 หุ้นเพิ่มทุน : 1 Warrant</b>
<b>การใช้สิทธิ</b>	<b>ปีละ 2 ครั้ง มิ.ย. และ ธ.ค. ครั้งแรก 15 ธ.ค. 56</b>
<b>ราคาใช้สิทธิ Warrant ซื้อหุ้น</b>	<b>1.00 บาท</b>

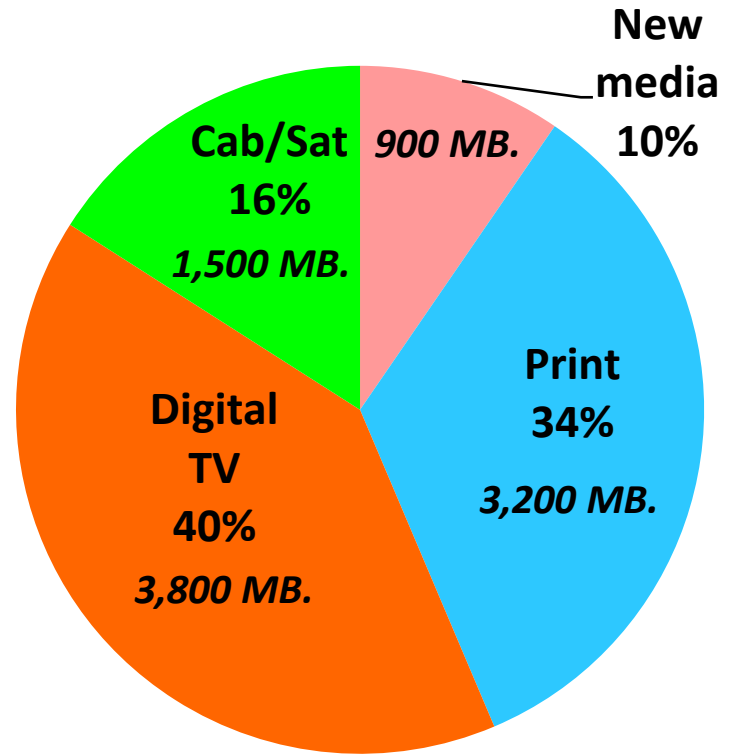
\* NMG ต้องเพิ่มทุนใน NBC+NINE อย่างน้อยตามสิทธิ 910 ล้าน NMG จะคงเหลือ 740 ล้าน

# Group's revenue structure



**Current**

**New Media** เติบโต 35%/ปี  
**Print** เติบโต 5%/ปี  
**Cab/Sat** เติบโต 20%/ปี



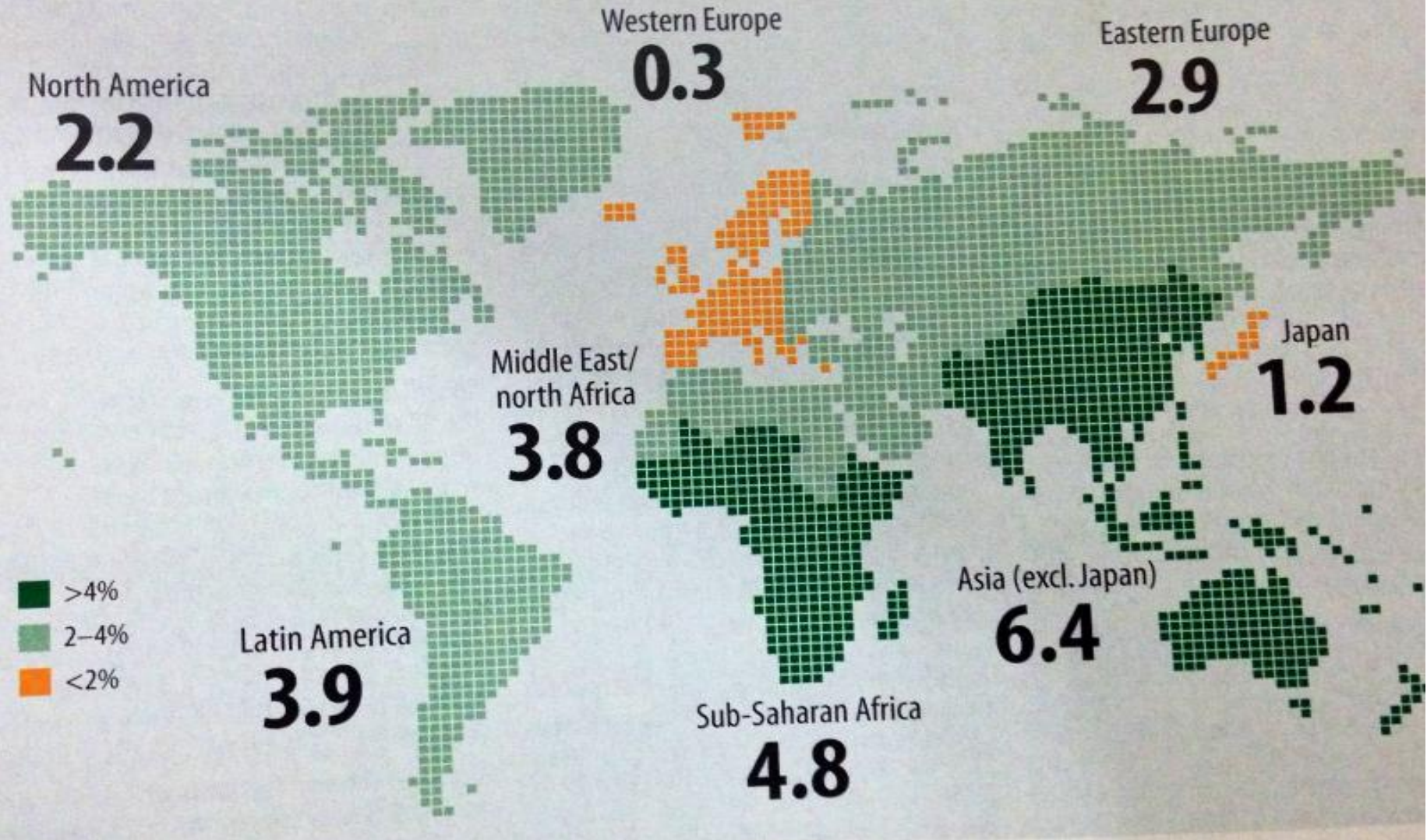
**Year 5**

Q & A



# World GDP growth\*, 2013

%



- >4%
- 2-4%
- <2%

### ค่าพี/อีของหุ้นกลุ่มเนชั่นและหุ้นบลูชิป

